

educo[®]
hands-on education

HEXAGON GAME - THEME NATURE



Hexagon game - thema natuur
Hexagon-Spiel – Thema Natur
Jeu avec l'hexagone - thème la nature
Juego Hexagon – tema naturaleza

六边形游戏-自然

900000132

CONTENTS



Inhoud
Contents
Inhalt
Contenu
Contenido
产品组件

educO[®]



Mathematics ■■■■ **Language** ■■■■ **Motor skills** ■■

OBJECTIVE

- Recognize and name images from nature
- Combine images on the basis of one feature
- Learn new words and use them in the appropriate context
- Practice communication and cooperation
- Practice fine motor skills

1

Start by taking one hexagon. Create a shape by placing hexagons against one another in such a way that two identical images are adjacent.




2

Start by taking one hexagon. Create a shape by placing hexagons against one another in such a way that two matching ends are adjacent. Place trees against trees, butterflies against butterflies, etc. Note: the images do not have to be identical.



3

Take an assignment card. Copy the assignment card with the right hexagons.



EXPLANATION



HEXAGON GAME - THEME NATURE

TIPS

- Play together. Take turns in placing a hexagon. Create a big shape together.
- Play together. Name the images on the hexagons. Discuss why certain images match. Discuss similarities and differences.
- Together invent additional assignments. For example, try to make a very long chain that is as straight as possible.
- Play a game of dominoes together. Divide the puzzle pieces. Place one hexagon on the table. Take turns in adding matching hexagons. Skip your turn when you do not have a matching piece. Who will be the first to have added all of her/his hexagons?



Rekenen



Taal



Motoriek



LEERDOEL

- Herken en benoem afbeeldingen uit de natuur
- Combineer afbeeldingen op basis van een kenmerk
- Leer nieuwe woorden en gebruik ze in de juiste context
- Oefen communicatie en samenwerking
- Oefen de fijne motoriek

1

Neem een hexagon als startpunt.
Maak een figuur door identieke
afbeeldingen aan elkaar te leggen.




2

Neem een hexagon als startpunt.
Maak een figuur door passende
afbeeldingen bij elkaar te leggen.
Plaats bomen aan bomen, vlinders
aan vlinders enz.
Let op: de afbeeldingen hoeven niet
identiek hetzelfde te zijn.



3

Neem een opdrachtkaart. Maak
de opdrachtkaart na met de juiste
hexagons.



UITLEG



HEXAGON GAME - THEMA NATUUR

TIPS

- Speel samen. Plaats om beurten een hexagon. Maak samen een groot figuur.
- Speel samen. Benoem de afbeeldingen op de hexagons. Bespreek waarom bepaalde afbeeldingen bij elkaar horen. Bespreek overeenkomsten en verschillen.
- Bedenk samen extra opdrachten. Probeer bijvoorbeeld een heel lange, zo recht mogelijke, ketting te maken.
- Speel samen een dominospel. Verdeel de puzzelstukken. Leg een hexagon op tafel. Leg om beurten een nieuwe hexagon aan. Wanneer je geen passend stuk hebt, sla je een beurt over. Wie is het eerst alle hexagons kwijt?



Rechnen



Sprache



Motorik



LERNZIEL

- Motive aus der Natur erkennen und benennen
- Bilder nach einem Merkmal miteinander kombinieren
- Neue Wörter lernen und diese im richtigen Kontext verwenden
- Kommunikation und Zusammenarbeit üben
- Feinmotorik üben

1

Ein Hexagon als Ausgangspunkt wählen und eine Figur legen, indem identische Bilder aneinander gelegt werden.



2


Ein Hexagon als Ausgangspunkt wählen und eine Figur legen, indem zueinander passende Bilder aneinander gelegt werden: Bäume neben Bäume, Schmetterlinge neben Schmetterlinge usw. Achtung: Die Bilder brauchen nicht genau gleich zu sein.



ERKLÄRUNG

3

Eine Aufgabenkarte nehmen und diese Vorlage mit den entsprechenden Hexagons nachlegen.





HEXAGON-SPIEL - THEMA NATUR

TIPPS

- Miteinander spielen: Der Reihe nach je ein Hexagon legen und so gemeinsam eine große Figur entstehen lassen.
- Miteinander spielen: Die Bilder auf den Hexagons benennen und darüber reden, warum bestimmte Bilder zueinander gehören. Die Übereinstimmungen und Unterschiede besprechen.
- Miteinander weitere Aufgaben erfinden: Beispielsweise versuchen, eine ganz lange und möglichst gerade Reihe zu legen.
- Miteinander Domino spielen: Die Puzzlestücke verteilen und ein Hexagon auf den Tisch legen. Der Reihe nach legt jeder ein weiteres Hexagon an. Wer kein passendes Teil hat, setzt eine Runde aus. Wer wohl als erster alle Hexagons abgelegt hat?



Arithmétique



Langue



Motricité



OBJECTIF

- Reconnaître et nommer des images inspirées de la nature
- Combiner des images sur la base d'une caractéristique
- Apprendre de nouveaux mots et les utiliser dans le contexte approprié
- S'entraîner à la communication et à la coopération
- S'exercer à la motricité fine

1

Commencez par prendre un hexagone. Créez une forme en posant des hexagones l'un contre l'autre de telle sorte que deux images identiques soient adjacentes.



2

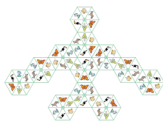
Commencez par prendre un hexagone. Créez une forme en posant des hexagones l'un contre l'autre de telle sorte que deux images correspondantes soient adjacentes. Posez des arbres contre des arbres, des papillons contre des papillons, etc. Remarque : les images ne doivent pas nécessairement être identiques.



EXPLANATION

3

Prenez une carte défi. Copiez la carte défi avec les bonnes hexagones.





JEU AVEC L'HEXAGONE - THÈME LA NATURE

CONSEILS

- Jouez ensemble. À tour de rôle, placez un hexagone. Créez une grande forme ensemble.
- Jouez ensemble. Nommez les images sur les hexagones. Discutez pourquoi certaines images correspondent. Discuter des similarités et des différences.
- Ensemble, inventez des défis supplémentaires. Par exemple, essayez de créer une très longue chaîne qui est aussi droite que possible.
- Jouez une partie de dominos ensemble. Divisez les pièces du puzzle. Placez un hexagone sur la table. À tour de rôle, ajoutez des hexagones correspondants. Passez un tour quand tu n'as pas une pièce qui correspond. Qui sera le premier à avoir ajouté tous ses hexagones?



Aritmética



Idioma



Habilidades motoras



OBJETIVO

- Reconocer y nombrar imágenes de la naturaleza
- Combinar imágenes basándose en una característica
- Aprender palabras nuevas y usarlas en el contexto adecuado
- Practicar la comunicación y la colaboración
- Practicar las habilidades motoras finas

1

Tomar un hexágono como punto de partida. Hacer una figura, conectando imágenes idénticas.



2


Tomar un hexágono como punto de partida. Hacer una figura conectando imágenes que correspondan. Conectar árboles con árboles, mariposas con mariposas, etcétera. Ojo: no es necesario que las imágenes sean idénticas.



EXPLICACIÓN

3

Coger una tarjeta de instrucción. Reproducir la tarjeta de instrucción con los hexágonos adecuados.





JUEGO HEXAGON - TEMA NATURALEZA

CONSEJOS

- Jugar juntos. Poner un hexágono por turnos. Hacer juntos una figura grande.
- Jugar juntos. Nombrar las imágenes en los hexágonos. Explicar por qué determinadas imágenes corresponden. Hablar de las semejanzas y de las diferencias.
- Pensar juntos en nuevas tareas. Intentar, por ejemplo, hacer una cadena larga y lo más recta posible.
- Jugar juntos un juego de domino. Dividir las piezas del puzzle. Poner un hexágono en la mesa. Por turnos, ir conectando hexágonos nuevos. Si no tienes una pieza que corresponda, saltas un turno. ¿Quién se queda sin hexágonos primero?



数学启蒙



语言



健康



重点目标

- 识别并说出这些来自大自然的图案
- 根据特征组合图案
- 学习新词汇并在适当的语境中使用
- 实践沟通与合作
- 锻炼手部精细动作

1

首先拿一个六边形木片。通过将六边形木片拼在一起创建一个新的形状，六边形相接的两个图案必须是相同的。



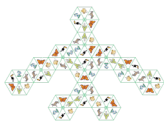
2

首先拿一个六边形木片。通过将六边形木片拼在一起创建一个新的形状，六边形相接的两个图案必须是相匹配的。如树木接树木，蝴蝶接蝴蝶等等。注意：这些图像不一定要完全相同。



3

拿一张任务卡。用正确的六边形木片复制任务卡上的图案。



游戏玩法




六边形匹配游戏-自然

游戏提示

- 大家一起玩。轮流摆放六边形木片，一起创造一个大的形状。
- 大家一起玩。说出六边形木片上的图案。讨论一下为什么某些图案是相匹配的，说说相同点和不同点。
- 大家一起创造出更多玩法。例如，尝试拼出一条尽可能长的直线形状。
- 大家一起玩接龙游戏。给每个人分发木片。先在桌子上放一个六边形木片，大家轮流摆放图案相匹配的木片。当你没有匹配的木片时，就跳过你的回合。谁会是第一个把她/他的六边形木片全都放上去的人？

EDUCO WORLD



Madelon, packaging designer



Creëer je eigen Educo wereld met onze duurzame verpakkingen.

Create your own Educo world with our durable packaging.

educoco[®]

Sales office

Europe - Africa

Anders Celsiusstraat 15
7442PB Nijverdal
THE NETHERLANDS
P +31- 88 2035 700
F +31-314 791 023
E info@heutink.com

USA

600 E. Luchessa Avenue
Gilroy, CA 95020
USA
P +1-650-964-2735
F +1-650-964-8162
E info@heutink-usa.com

Asia - Pacific

9-27 Nanhai Road
315800 Ningbo-Beilun
CHINA
P +86-574-8685 7556
F +86-574-8686 9257
E info@educationall.com